



SERIE 1T
Termostati



Tipo 1T.T1.8.230.0000

NEW



Tipo 1T.T1.8.230.2000

da oggi nella
colorazione
grigio antracite

Termostato da incasso Tipo 1T.T1

Estremamente semplice e versatile.

- Termostato e placche con finitura coordinata
- Contatto da 5 A in scambio
- Montaggio su scatola a due o tre moduli oppure su scatola tonda Ø 65 mm
- Alimentazione 110...230 V AC
- Display a matrice LED



Cambio stagione
estate/inverno



Blocco
del display



Luminosità del
display regolabile



Modalità notte
impostabile e
temporizzabile

Termostato e placche con finitura coordinata - Tipo 1T.T1




Da incasso
Per scatole
da 2 o 3 moduli
e tonda 65 mm




"All-in-one"
La confezione contiene
le placche e il telaio
per i tre tipi di scatole



5 mm di spessore
Per un design minimal
ed elegante

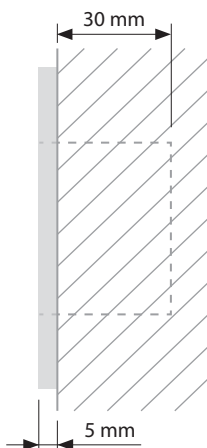
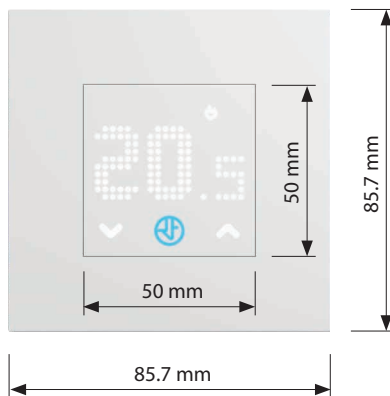


Tipo 1T.T1.8.230.0000

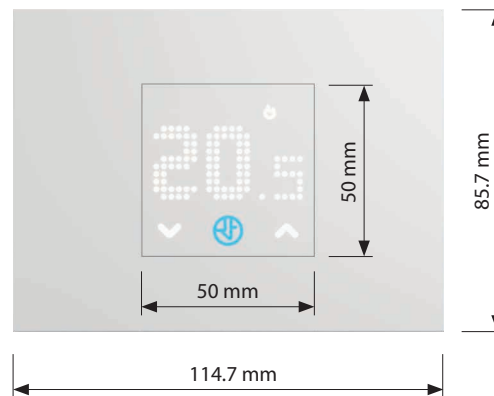


Tipo 1T.T1.8.230.2000

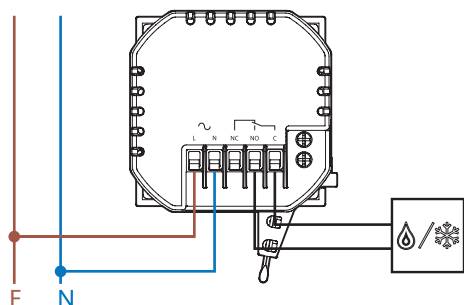
Montaggio su scatola 2 moduli
oppure tonda Ø 65 mm



Montaggio su scatola 3 moduli



Schema di collegamento



Morsetti esterni: sonda NTC e contatto pulito

- Se **non sono utilizzati i morsetti esterni** il termostato farà riferimento alla sua sonda di temperatura interna.
- Se si utilizza una **sonda NTC** da 10 kΩ esterna, il termostato prenderà quella come riferimento per la temperatura.
- Se si utilizza un **contatto pulito** per dare un consenso imposterà il termostato in modalità notte abbassando la temperatura fino alla riapertura del contatto.