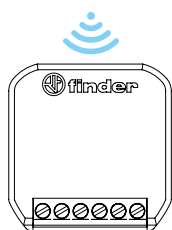
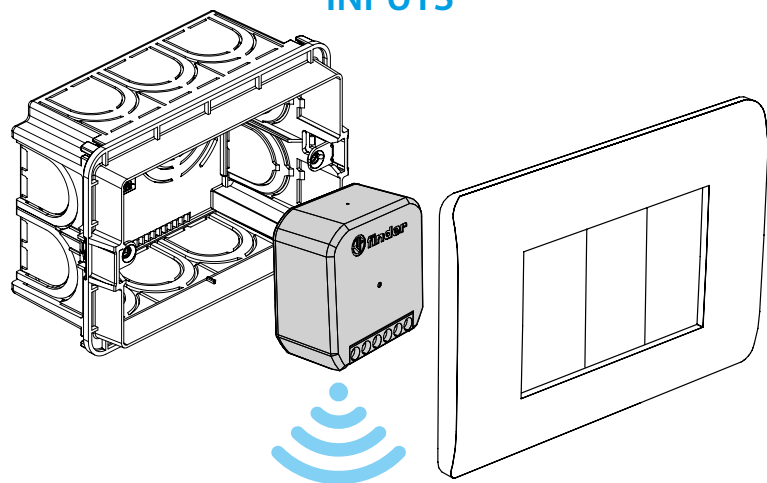




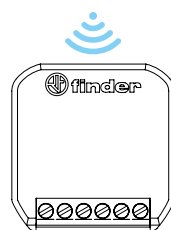
1Y.P2

YESLY SYSTEM (example)

1Y.P2 INPUTS



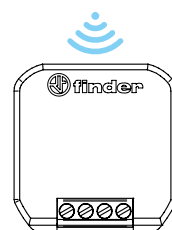
13.S2



13.22




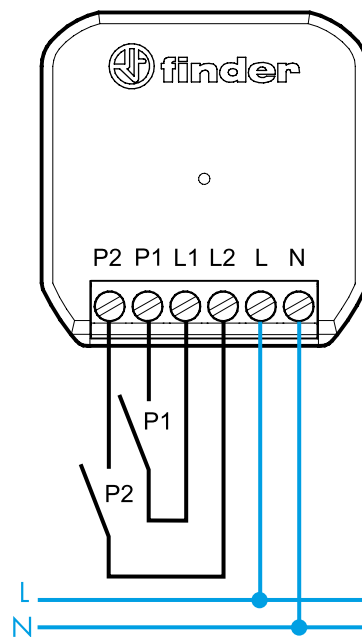

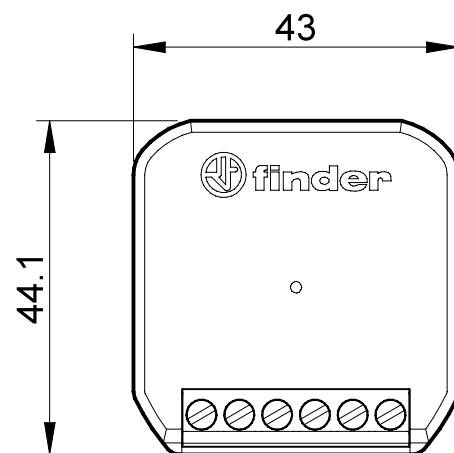
13.72



15.21



15.71



ROMÂNĂ

1Y.P2.8.230.B000 INTERFAȚĂ YELSY CU 2 INTRĂRI

Interfața cu două intrări 1Y.P2 a fost dezvoltată pentru a accepta ca intrări contacte liber de potențial sau semnale în tensiune (L) și pentru a le integra într-un sistem YESLY.

Prin urmare, puteți controla dispozitivele YELSY dedicate iluminatului sau controlului jaluzelelor și cu ajutorul unor butoane non-YESLY sau cu semnale în tensiune.

CARACTERISTICI

- 2 canale de intrare (P1 și P2)
- Montaj încadrat
- Potrivite pentru controlul dispozitivelor YESLY (cum ar fi 13.22 sau 13.S2) cu butoane sau comutatoare tradiționale, de exemplu prin integrarea într-un sistem de iluminat rezidențial existent sau cu ieșiri PLC sau rele etc...
- Programare prin Smartphone cu ajutorul aplicației Finder Toolbox Plus
- Compatibil cu butoane iluminate [max 5 (≤1 mA)]
- Tensiune de alimentare: 110...230 V AC
- Raza de acoperire: 10 metri în spațiu liber și fără obstacole

NOTĂ

- Nu utilizați L1 și L2 pentru alte conexiuni în afară de alimentarea la P1 și P2
- Pentru comenzile centralizate, setați intrările ca „scenariu”