





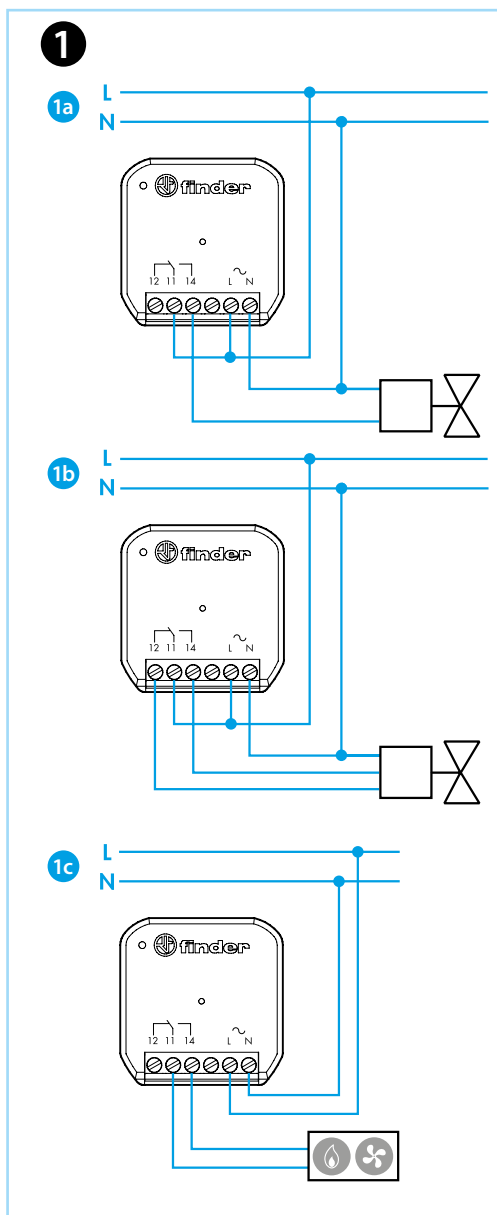

1321-S

EN 60669-1/EN 60669-2-1	
	13.21.8.230.S000 U _N 110...230 V AC (50/60 Hz) U _{min} 96 V AC U _{max} 253 V AC P 2.8 VA (50 Hz)/0.8W
	1 CO (SPDT) 16 A 250 V AC
	AC1 3600 VA AC15 (230 V AC) 600 VA (230 V AC) 0.5 kW DC1 (30/110/220V) (16/0.3/0.12)A
	(-10...+50)°C
IP20	

YOU
Finder YOU

Download on the App Store
GET IT ON Google Play



ROMÂNĂ

13.21.8.230.S000 Actuator wireless RF cu contact comutator de 16 A dedicat utilizării împreună cu termostatul inteligent Bliss2

APLICAȚIE

Actuatorul 13.21-S000, integrat cu termostatul Bliss2 și Gateway2, este ideal pentru reglarea temperaturii în instalațiile cu mai multe încăperi - datorită capacității sale de comunicare pe distanțe mari prin radio frecvență. Datorită versatilității lui, acesta poate îmbunătăți considerabil modul în care sunt controlate sistemele de încălzire și răcire.

Și poate fi, de asemenea, programat să funcționeze ca higrostat în controlul sistemelor de dezumidificare - utilizând senzorul de umiditate din termostatul Bliss2.

INSTALARE

Actuatorul 13.21-S000 trebuie utilizat împreună cu Gateway2 și termostatul Smart Bliss2.

Pentru configurare, descărcați aplicația Finder Bliss din Google Play Store sau Apple Store și efectuați asocierea, urmând tutorialul din aplicație. Pentru mai multe informații accesați: yesly.life/setup-bliss2

1 SCHEMA DE CONEXIUNE

1a Exemplu de conectare cu electrovalvă (2 fire)

1b Exemplu de conectare cu supapă motorizată (3 fire)

1c Instalarea sistemului de încălzire/climatizare (consultați instrucțiunile pentru sistemul dvs. de încălzire (pompă, supapă, cazan etc.))

LED DE SEMNALIZARE

LED alb pe lateral:

Pălpăire intermitentă: în așteptarea configurării

LED roșu în centru:

Intermitent: trimitere/recepție de comenzi radio 868 MHz

RESETARE

Apăsați butonul de pe fața superioară timp de > 10 secunde pentru a restabili setările din fabrică.

