





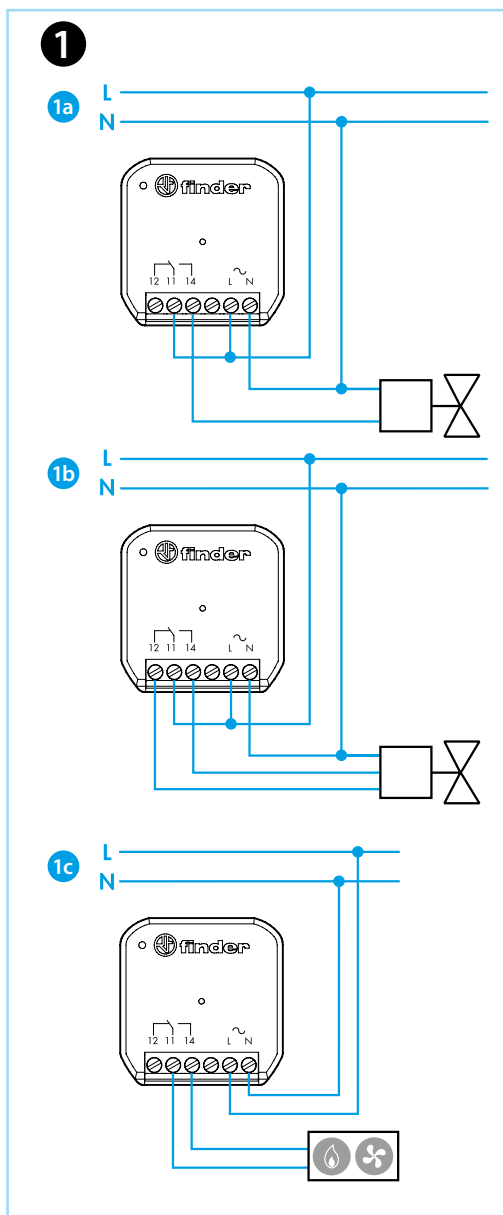

1321-S

EN 60669-1/EN 60669-2-1	
	13.21.8.230.S000 U _N 110...230 V AC (50/60 Hz) U _{min} 96 V AC U _{max} 253 V AC P 2.8 VA (50 Hz)/0.8W
	1 CO (SPDT) 16 A 250 V AC
	AC1 3600 VA AC15 (230 V AC) 600 VA (230 V AC) 0.5 kW DC1 (30/110/220V) (16/0.3/0.12)A
	(-10...+50)°C
IP20	

YOU
Finder YOU

Download on the
App Store GET IT ON
Google Play



PORTUGUÊS

13.21.8.230.S000 Atuador remoto RF com contato reversível de 16 A para uso com o Termostato Smart Bliss2

APLICAÇÃO

O atuador 13.21-S000, quando integrado com o termostato Bliss2 e o Gateway2, é ideal para a regulação da temperatura em instalações com várias zonas - graças à sua capacidade de transmissão de radiofrequência de longo alcance. Ele pode aumentar a versatilidade na forma como os sistemas de aquecimento e resfriamento são controlados. E também pode ser programado para funcionar como um higróstato no controle de sistemas de desumidificação - usando o sensor de umidade dentro do termostato Bliss2.

INSTALAÇÃO

O atuador 13.21-S000 deve ser usado em conjunto com o Gateway2 e o termostato Smart Bliss2.

Para configurar, carregue o aplicativo Finder Bliss da Google Play Store ou da Apple Store e prossiga com a associação, seguindo o tutorial no Aplicativo.

Para mais informações: yesly.life/setup-bliss2

1 DIAGRAMA DE LIGAÇÃO

1a Exemplo de conexão com válvula solenóide (2 fios)

1b Exemplo de conexão com válvula motorizada (3 fios)

1c Instalação do sistema de aquecimento/ar condicionado (consulte as instruções para o seu sistema de aquecimento (bomba, válvula, caldeira, etc.))

LED DE SINALIZAÇÃO

LED branco na lateral:

Piscando lentamente: aguardando configuração

LED vermelho no centro:

Piscando: enviando/recebendo comandos de rádio de 868 MHz

REDEFINIR

Pressione o botão na face superior por > 10 segundos para restaurar as configurações de fábrica.

