


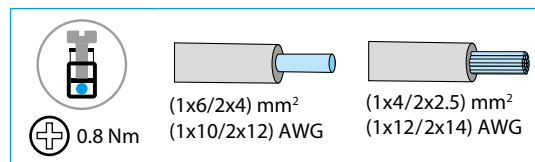
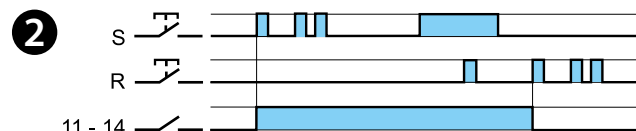
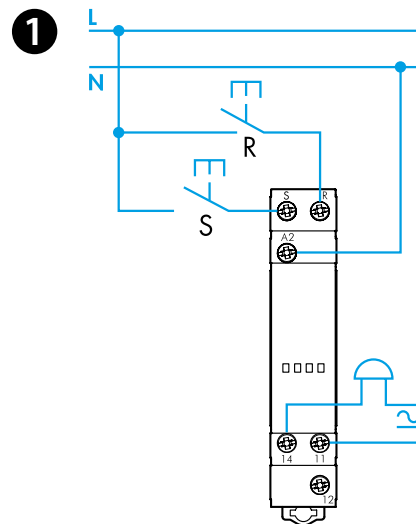
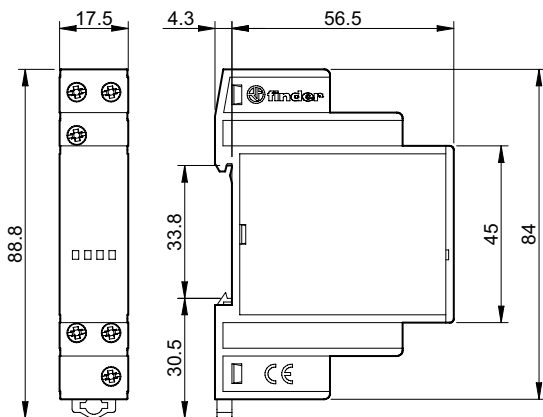




13.11

	13.11.8.230.0000 U_N (230...240)V AC (50/60 Hz) U_{min} 184 V AC U_{max} 264 V AC P 1.7 VA / 0.7 W
	1CO (SPDT) 12 A 250 V AC AC1 3000 VA AC15 (230 V AC) 750 VA
	(-10...+60)°C
IP20	



POLSKI

13.11 DWUPOŁOWY PRZEKAŹNIK Z FUNKCJĄ PRZYWOŁANIE/RESET

1 SCHEMAT PODŁĄCZENIA (przykład)

2 FUNKCJE

Upewnij się, że urządzenie na wyjściu może być sterowane sygnałem ciągłym

UWAGA

Maks. czas załączenia: 10 s (Min. 100 ms)
 Maks. długość przewodu do łączników: 100 m