

Serie 1C

NEW



BLISS2

Smarter Thermostat Typ 1C.B1.9.005.0007

Verbinden Sie Ihren BLISS2 Thermostat mit dem GATEWAY2 von FINDER, um BLISS2 von überall steuern zu können. BLISS2 kann darüber hinaus problemlos mit Google Assistant und Amazon Alexa verbunden werden.

- Komfortabel steuern über die Finder BLISS App
- Cloud-Anbindung über das GATEWAY2 (Typ 1Y.GU.005.1)
- 868 MHz Funk-Kommunikationsprotokoll mit großer Reichweite
- Temperatursensor + 5 bis + 37 ° C und Luftfeuchtigkeit 1 bis 99%
- 3x AAA-Batterien (Batterie-Lebensdauer über 1,5 Jahre), optional über Netzteil
- Wandmontage oder Befestigung auf einer runden Unterputzdose (60 mm)
- 1 Wechselkontakt von 5 A - 230V AC
- Kapazitive Berührungstasten





BLISS2

BLISS2 erlaubt Ihnen:


- Steuerung über Sprachassistenten oder BLISS APP
- Fernzugriff bei Integration mit dem FINDER GATEWAY2
- Manuelle Programmierung am Gerät selbst
- Anzeige von Temperatur sowie relativer Luftfeuchte



%HR
Prozentsatz der relativen Luftfeuchtigkeit derzeit in der Umgebung des Thermostats.



UMGEBUNGSTEMPERATUR
Der Thermostat wird in den Modus AUTOMATISCH (AUTO) versetzt und folgt der Programmierung der App.



EINSTELLUNGSMENÜ
Von hier aus können Sie auf die Einstellungen des Geräts zugreifen.



GATEWAY2

Mit der Integration von dem GATEWAY der 2. Generation in weitere smart Home FINDER Produkte (YESLY und BLISS Systeme) erlangen Sie einen Fernzugriff auf all Ihre FINDER smart Home Geräte zum Auslesen und/oder Steuern dieser.

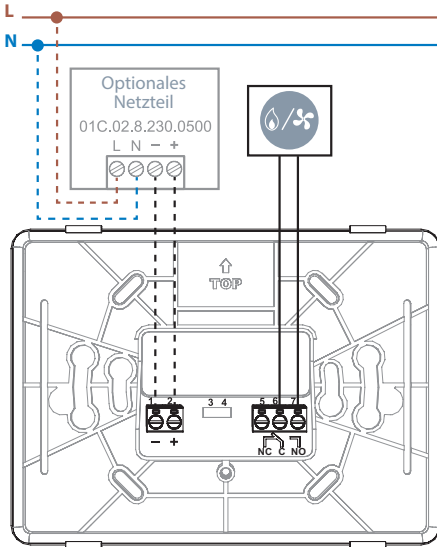


Die Ansteuerung Ihrer FINDER smart Home Systeme erfolgt durch die FINDER BLISS oder YESLY App.

Sollte Ihnen weder eine WLAN- noch eine Internet-Verbindung zur Verfügung stehen, können Sie die FINDER BLISS und YESLY Systeme immer noch via Bluetooth über Ihr Smartphone steuern.

Pro GATEWAY2 können Sie bis zu 10 BLISS2 Geräte verknüpfen.





Typ 01C.02.8.230.0500 Netzteil für BLISS2

Das Netzteil ist perfekt für die Anbindung an Thermostate geeignet.

- Nennleistung: 2 W
- Versorgungsspannung: 110...230 V AC
- Ausgangsspannung: 5 V DC
- Umgebungstemperatur: 0 bis 40°C
- Maximale Kabellänge zwischen Netzteil und BLISS2-Thermostat: 40 m (flexibles Kabel 2x1,5 mm²)

Bei Verwendung des BLISS2-Thermostats mit externer Stromversorgung müssen die Batterien entfernt werden



Mit der BLISS App

- Können Sie den BLISS2 Thermostat steuern
- Erstellen und ändern Sie wöchentliche Programme
- Verwalten Sie den Thermostat von mehreren Smartphones/Benutzern aus
- Steuern Sie mehrere integrierte Thermostate individuell
- Überprüfen Sie Ihren Heizverlauf
- Setzen sie die AUTO-AWAY-Funktion zum Energiesparen.



BLISS2 ist in zwei verschiedenen Paketen erhältlich:



Artikelnummer: 1C.B1.9.005.0007.POA

Das Paket enthält 1 BLISS2 Thermostat + 1 GATEWAY2.
Das GATEWAY2 ist für den BLISS2 Thermostat unverzichtbar, um im Smart-Modus zu arbeiten



BLISS2
Thermostat
1C.B1.9.005.0007



GATEWAY2
GATEWAY2
1Y.GU.005.1



Artikelnummer: 1C.B1.9.005.0007

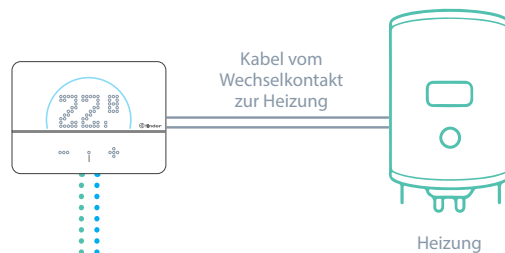
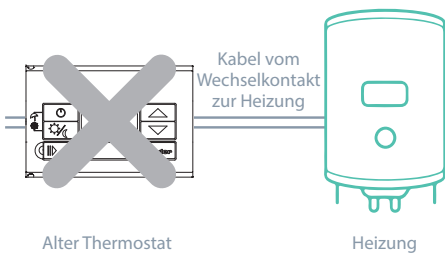
Das Paket enthält 1 einzelnen BLISS2 Thermostat.
Für diejenigen, die bereits im Besitz des entsprechenden GATEWAY2 sind.

Ersetzen Sie ganz einfach Ihr vorheriges, wandmontiertes Thermostat.

BLISS2 ist eine einfache Lösung für den Austausch eines vorhandenen Thermostats, unabhängig davon, ob er mit einer Batterie betrieben wird oder an ein Stromnetz angeschlossen wurde.

Das GATEWAY2 muss lediglich an eine Steckdose angeschlossen werden.

Die Programmierung erfolgt dann vollständig über die FINDER BLISS App.



Schließen Sie das Gateway2 mit dem mitgelieferten Kabel an das Stromnetz an.