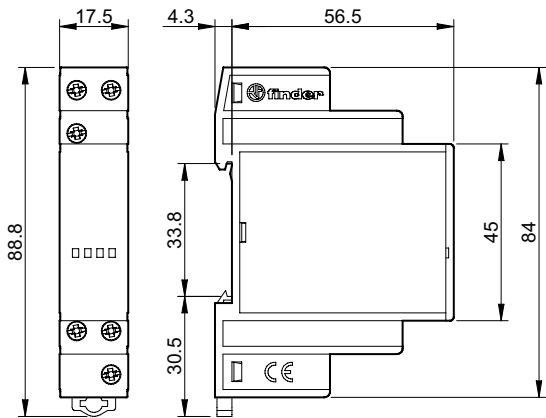


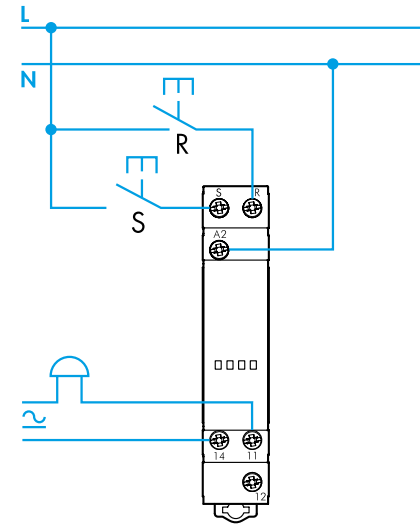


13.11

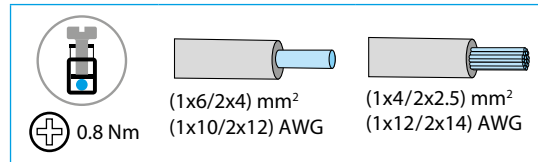
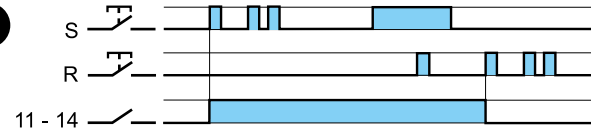
	13.11.8.230.0000 U_N (230...240)V AC (50/60 Hz) U_{min} 184 V AC U_{max} 264 V AC P 1.7 VA / 0.7 W
	1CO (SPDT) 12 A 250 V AC AC1 3000 VA AC15 (230 V AC) 750 VA (230 V AC) 1200 W (230 V AC) 400 W CFL-LED (230 V) 300 W
	(-10...+60)°C
IP20	



1



2



ي برع

13.11 مرحل ضوئي وحدي مزدوج الاستقرار ذو نقطتي تلامس

1 مخطط التوصيلات الكهربائية (مثال)

2 التشغيل

تحقق من أن الحمل الموصل يتمشى مع الإمداد الكهربائي بصورة مستمرة.

ملاحظة

أقصى استمرار لنبضة التحكم: 10 s (100 ms)

أقصى طول للكابلات لوصلة ضغط - الزر: 100 ملم